

# PISO MODULAR DE PLÁSTICO




## VENTAJAS

### ● VERSATILIDAD DE USO

Puede instalarse en casi todo tipo de suelo.

### ● MAYOR SEGURIDAD:

Ideales para áreas húmedas como piscinas o garajes, ya que evitan la formación de charcos y resbalones.




**FABRICADO EN POLIPROPILENO (PP)**  
resistente a impactos y al desgaste

PIM17

**PIEZA DE ESQUINA:**  
60 x 60 mm

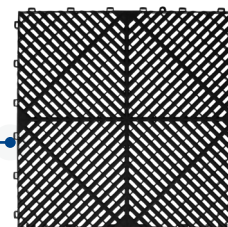
**PIEZA PERIMETRAL:**  
400 x 60 mm



BPPIM



EPIM



BPIM



## USOS

Ofrece una superficie más resistente a impactos, antideslizante y de fácil instalación.

**BALDOSA CENTRAL:**  
40x 40 x 18 cm

## CARACTERÍSTICAS

### ● FÁCIL INSTALACIÓN:

No requiere herramientas adicionales para su instalación.

### ● FÁCIL MANTENIMIENTO:

No retiene la suciedad y se puede limpiar con agua o productos de limpieza comunes.

### ● MODULAR:

permite una fácil expansión o reconfiguración del espacio.

CÓDIGO	DESCRIPCIÓN	PIEZAS	
PIM17	Piso modular paquete 1.6 m <sup>2</sup>	1	1
BPIM	Baldosa central para piso modular 40 X 40 cm	25	25
BPPIM	Borde perimetral para piso modular 40 x 6 cm	10	10
EPIM	Esquina para piso modular 6 x 6 cm	4	4

