



# EXTENSIONES ELÉCTRICAS TIPO ABANICO

-   
**CLAVIJA  
ATERRIZADA**
-   
**3  
CONTACTOS**
-   
**CALIBRE  
16 AWG  
(1,31 mm<sup>2</sup>)**
-   
**USO PROFESIONAL**




- VENTAJAS**
- **CORDÓN CON** dos capas de aislamiento.
  - **CONDUCTOR DE CCA** (Alambre de aluminio revestido de cobre).



Cumplen con norma NOM 003-SCFI-2014.

- CARACTERÍSTICAS**
- **1 CONTACTOS** aterrizado.
  - **TIPO DE EXTENSIÓN:** SJT 3x16.
  - **USO INTERIOR.**

CÓDIGO	LONGITUD	POTENCIA	TENSIÓN	FRECUENCIA	CORRIENTE	TEMPERATURA MÁXIMA	
136050	8 m	1625 W	127 V	50/60 Hz	10 A	30 °C	1

